

ОТЧЕТ О ФИНАНСОВЫХ РЕЗУЛЬТАТАХ ДЕЯТЕЛЬНОСТИ УЧРЕЖДЕНИЯ

на 1 января 2015 г.

Государственное областное бюджетное учреждение социального обслуживания населения «Мурманский центр социальной помощи семье и детям»

Учреждение	форма по ОКУД	КОДЫ
Обособленное подразделение		0503721
Учредитель	Дата	01.01.2015
Наименование органа, осуществляющего полномочия учредителя		
Периодичность: годовая		
Единица измерения: руб.		
	по ОКПО	
	по ОКТМО	
	по ОКПО	
	ИНН	5190123014
	Глава по БК	803
	по ОКЕИ	383


Наименование показателя	Код строки	Код аналитики	Деятельность с целевыми средствами	Деятельность по оказанию услуг (работ)	Средства во временном распоряжении	Итого
Доходы (стр. 030+стр. 040+стр. 050+стр. 060+стр. 090+стр. 100+стр. 110)						
Доходы от собственности	010	100	6 472 142,90	75 977 759,56		82 449 902,46
Доходы от оказания платных услуг (работ)	030	120	-	-	-	-
Доходы от штрафов, пеней, иных сумм принудительного изъятия	040	130	-	-	-	-
Безвозмездные поступления от бюджетов	050	140	-	-	-	-
в том числе	060	150	-	-	-	-
поступления от национальных организаций и правительств иностранных государств	062	152	-	-	-	-
поступления от международных финансовых организаций	063	153	-	-	-	-
Доходы от операций с активами	090	170	-	-218 302 973,84	-218 302 973,84	-218 302 973,84
в том числе						
Доходы от переоценки активов	091	171	-	-	-	-
Доходы от реализации активов	092	172	-	-218 302 973,84	-218 302 973,84	-218 302 973,84
из них						
Доходы от реализации нефинансовых активов	093	172	-	-218 302 973,84	-218 302 973,84	-218 302 973,84
Доходы от реализации финансовых активов	096	172	-	-	-	-
чрезвычайные доходы от операций с активами	099	173	-	-	-	-
Прочие доходы	100	180	6 472 142,90	294 280 733,40		300 752 876,30
в том числе						
по субсидии на выполнение государственного (муниципального) задания	101	180	-	77 378 900,00		77 378 900,00
по субсидиям на иные цели	102	180	6 472 876,22	-		6 472 876,22
по бюджетным инвестициям	103	180	-	-		-
иные прочие доходы	104	180	-733,32	216 901 833,40		216 901 100,08
Доходы будущих периодов	110	100	-	-		-


Наименование показателя	Код строки	Код аналитики	Деятельность с целевыми средствами	Деятельность по оказанию услуг (работ)	Средства во временном распоряжении	Итого
1	2	3	4	5	6	7
Расходы (стр. 160+стр. 170+стр. 190+стр. 210+стр. 230+стр. 240 + стр. 250 + стр. 260+стр. 290)						
<i>Оплата труда и начисления на выплаты по оплате труда</i>	150	200	15 792 462,03	79 552 021,43	-	95 344 483,46
в том числе	160	210	1 108 371,96	64 463 502,90	-	65 571 874,86
заработная плата	161	211	-	49 995 699,49	-	49 995 699,49
прочие выплаты	162	212	1 108 371,96	43 750,78	-	1 152 122,74
начисления на выплаты по оплате труда	163	213	-	14 424 052,63	-	14 424 052,63
<i>Приобретение работ, услуг</i>	170	220	14 626 051,47	7 238 552,65	-	21 864 604,12
в том числе						
услуги связи	171	221	-	219 347,49	-	219 347,49
транспортные услуги	172	222	5 000,00	68 026,30	-	73 026,30
коммунальные услуги	173	223	-	4 680 600,00	-	4 680 600,00
арендная плата за пользование имуществом	174	224	-	-	-	-
работы, услуги по содержанию имущества	175	225	12 518 288,77	1 164 017,91	-	13 682 306,68
прочие работы, услуги	176	226	2 102 762,70	1 106 560,95	-	3 209 323,65
<i>Обслуживание долговых обязательств</i>	190	230	-	-	-	-
в том числе						
обслуживание долговых обязательств перед резидентами	191	231	-	-	-	-
обслуживание долговых обязательств перед нерезидентами	192	232	-	-	-	-
<i>Безвозмездные перечисления организациям</i>	210	240	-	-	-	-
в том числе						
безвозмездные перечисления государственным и муниципальным организациям	211	241	-	-	-	-
безвозмездные перечисления организациям, за исключением государственных и муниципальных организаций	212	242	-	-	-	-
<i>Безвозмездные перечисления бюджетам</i>	230	250	-	-	-	-
в том числе						
перечисления наднациональным организациям и правительствам иностранных государств	232	252	-	-	-	-
перечисления международным организациям	233	253	-	-	-	-
<i>Социальное обеспечение</i>	240	260	-	599 239,51	-	599 239,51
в том числе						
пособия по социальной помощи населению	242	262	-	599 239,51	-	599 239,51
пенсии, пособия, выплачиваемые организациями сектора государственного управления	243	263	-	-	-	-
<i>Прочие расходы</i>	250	290	35 000,00	46 072,47	-	81 072,47

Наименование показателя	Код строки	Код аналитики	Деятельность с целевыми средствами	Деятельность по оказанию услуг (работ)	Средства во временном распоряжении	Итого
1	2	3	4	5	6	7
<i>Расходы по операциям с активами</i>	260	270	23 038,60	7 204 653,90	-	7 227 692,50
в том числе						
амортизация основных средств и нематериальных активов	261	271	-	2 686 965,75	-	2 686 965,75
расходование материальных запасов	264	272	23 038,60	4 517 688,15	-	4 540 726,75
чрезвычайные расходы по операциям с активами	269	273	-	-	-	-
<i>Расходы будущих периодов</i>	290		-	-	-	-
Чистый операционный результат (стр.301 - стр.302); (стр.310 + стр.380)	300		-9 320 319,13	-3 574 261,87	-	-12 894 581,00
<i>Операционный результат до налогообложения (стр.010 - стр.150)</i>	301		-9 320 319,13	-3 574 261,87	-	-12 894 581,00
<i>Налог на прибыль</i>	302		-	-	-	-
<i>Резервы предстоящих расходов</i>	303		-	-	-	-
Операции с нефинансовыми активами (стр.320 + стр.330 + стр.350 + стр.360 + стр.370)	310		131 311,19	217 196 777,88	-	217 328 089,07
<i>Чистое поступление основных средств</i>	320		-	-639 841,42	-	-639 841,42
в том числе						
увеличение стоимости основных средств	321	310	2 060 310,00	4 182 868,00	-	6 243 178,00
уменьшение стоимости основных средств	322	410	2 060 310,00	4 822 709,42	-	6 883 019,42
<i>Чистое поступление нематериальных активов</i>	330		-	-	-	-
в том числе						
увеличение стоимости нематериальных активов	331	320	-	-	-	-
уменьшение стоимости нематериальных активов	332	420	-	-	-	-
<i>Чистое поступление произведенных активов</i>	350		-	216 885 878,84	-	216 885 878,84
в том числе						
увеличение стоимости произведенных активов	351	330	-	216 885 878,84	-	216 885 878,84
уменьшение стоимости произведенных активов	352	430	-	-	-	-
<i>Чистое поступление материальных запасов</i>	360		131 311,19	950 740,46	-	1 082 051,65
в том числе						
увеличение стоимости материальных запасов	361	340	154 349,79	5 468 428,61	-	5 622 778,40
уменьшение стоимости материальных запасов	362	440	23 038,60	4 517 688,15	-	4 540 726,75
Чистое изменение затрат на изготовление готовой продукции (работ, услуг)	370		-	-	-	-
в том числе						
увеличение затрат	371	X	284 000,00	69 514 879,25	-	69 798 879,25
уменьшение затрат	372	X	284 000,00	69 514 879,25	-	69 798 879,25

Наименование показателя		Код строки	Код аналитики	Деятельность с целевыми средствами	Деятельность по оказанию услуг (работ)	Средства во временном распоряжении	Итого
1		2	3	4	5	6	7
Операции с финансовыми активами и обязательствами (стр.390 - стр.510)		380		-9 451 630,32	-220 771 039,75	-	-230 222 670,07
Операции с финансовыми активами (стр.410 + стр.420 + стр.440 + стр.460 + стр.470 + стр.480)		390		-11 511 940,32	-218 770 338,12	460 271,29	-229 822 007,15
Чистое поступление средств учреждений		410		-11 511 940,32	-441 709,28	460 271,29	-11 493 378,31
в том числе							
поступление средств		411	510	18 003 912,21	78 582 412,40	737 477,05	97 323 801,66
выбытие средств		412	610	29 515 852,53	79 024 121,68	277 205,76	108 817 179,97
Чистое поступление ценных бумаг, кроме акций		420		-	-	-	-
в том числе							
увеличение стоимости ценных бумаг, кроме акций		421	520	-	-	-	-
уменьшение стоимости ценных бумаг, кроме акций		422	620	-	-	-	-
Чистое поступление акций и иных форм участия в капитале		440		-	-	-	-
в том числе							
увеличение стоимости акций и иных форм участия в капитале		441	530	-	-	-	-
уменьшение стоимости акций и иных форм участия в капитале		442	630	-	-	-	-
Чистое предоставление займов (ссуд)		460		-	-	-	-
в том числе							
увеличение задолженности по предоставленным займам (ссудам)		461	540	-	-	-	-
уменьшение задолженности по предоставленным займам (ссудам)		462	640	-	-	-	-
Чистое поступление иных финансовых активов		470		-	-	-	-
в том числе							
увеличение стоимости иных финансовых активов		471	550	-	-	-	-
уменьшение стоимости иных финансовых активов		472	650	-	-	-	-
Чистое увеличение дебиторской задолженности		480		-	-218 328 628,84	-	-218 328 628,84
в том числе							
увеличение дебиторской задолженности		481	560	19 117 581,98	77 778 374,34	-	96 895 956,32
уменьшение дебиторской задолженности		482	660	19 117 581,98	296 107 003,18	-	315 224 585,16

Наименование показателя	Код строки	Код аналитики	Деятельность с целевыми средствами	Деятельность по оказанию услуг (работ)	Средства во временном распоряжении	Итого
1	2	3	4	5	6	7
Операции с обязательствами (стр.520 + стр.530 + стр.540)	510		-2 060 310,00	2 000 701,63	460 271,29	400 662,92
<i>Чистое увеличение задолженности по привлечением перед резидентами</i>	520		-	-	-	-
<i>в том числе</i>						
увеличение задолженности по привлечением перед резидентами	521	710	-	-	-	-
уменьшение задолженности по привлечением перед резидентами	522	810	-	-	-	-
<i>Чистое увеличение задолженности по привлечением перед нерезидентами</i>	530		-	-	-	-
<i>в том числе</i>						
увеличение задолженности по привлечением перед нерезидентами	531	720	-	-	-	-
уменьшение задолженности по привлечением перед нерезидентами	532	820	-	-	-	-
<i>Чистое увеличение прочей кредиторской задолженности</i>	540		-2 060 310,00	2 000 701,63	460 271,29	400 662,92
<i>в том числе</i>						
увеличение прочей кредиторской задолженности	541	730	16 899 461,45	89 541 627,87	737 477,05	107 178 566,37
уменьшение прочей кредиторской задолженности	542	830	18 959 771,45	87 540 926,24	277 205,76	106 777 903,45


Руководитель  (подпись) Т.Н.Кулькова (расшифровка подписи)

Главный бухгалтер  (подпись) И.А.Кучелова (расшифровка подписи)

Централизованная бухгалтерия

(наименование, ОГРН, ИНН, КПП, местонахождение)

Руководитель (уполномоченное лицо) _____ (подпись) _____ (должность) _____ (расшифровка подписи)

Исполнитель  (подпись) И.А.Кучелова (расшифровка подписи)

Главный бухгалтер _____ (подпись) _____ (должность) _____ (расшифровка подписи)

15 января 2015 г.

8(8152) 261-683; epsd.murmansk@yandex.ru