

ОТЧЕТ ОБ ИСПОЛНЕНИИ УЧРЕЖДЕНИЕМ ПЛАНА ЕГО ФИНАНСОВО-ХОЗЯЙСТВЕННОЙ ДЕЯТЕЛЬНОСТИ

на 1 января 2016 г.

Государственное областное бюджетное учреждение социального обслуживания населения «Мурманский центр социальной помощи семье и детям»

	КОДЫ
Форма по ОКУД	0603737
Дата	01.01.2016
	по ОКПО
	по ОКТМО
	по ОКТО
	Глава по БК
	803
	по ОКЕИ
	333

Учреждение
 Обособленное подразделение
 Учредитель
 Наименование органа, осуществляющего полномочия учредителя
 Вид финансового обеспечения (деятельности)
 Периодичность: кварталы, годовая
 Единица измерения: руб.

1. Доходы учреждения

Наименование показателя	Код строки	Код аналитики	Утверждено плановых назначений	Исполнено плановых назначений					Итого	Не исполнено плановых назначений
				5	6	7	8	9		
	2	3	4	5	6	7	8	9	10	
Доходы - всего	010		<input checked="" type="checkbox"/>	611 300.00				611 300.00		
<i>Доходы от собственности</i>	030	120								
от аренды активов	031	120								
от оказания платных услуг (работ)	040	130								
<i>Доходы от штрафов, пеней, иных сумм принудительно изъятых</i>	050	140								
<i>Безвозмездные поступления от бюджетов</i>	060	150								
в том числе										
поступления от национальных организаций и правительств иностранных государств	062	152								
поступления от международных финансовых организаций	063	153								
<i>Доходы от операций с акциями</i>	090	х								
в том числе										
от выбытия основных средств	092	410								
от выбытия нематериальных активов	093	420								
от выбытия непроисловственных активов	094	430								
от выбытия материальных запасов	095	440								
от выбытия ценных бумаг, кроме акций	096	520								
от выбытия акций	097	530								
от выбытия иных финансовых активов	098	550								
<i>Прочие доходы</i>	100	190	<input checked="" type="checkbox"/>	611 300.00				611 300.00		
в том числе										
субсидии	101	190								
субсидии на осуществление капитальных вложений	102	190								
иные трансферты	103	190	<input checked="" type="checkbox"/>							
иные прочие доходы	104	190		611 300.00				611 300.00		

2. Расходы учреждения

Исполнено плановых назначений

Форма 0503/37 с.2

Наименование показателя	Код строки	Код аналитики	Утверждено плановых назначений	Исполнено плановых назначений					Итого	Не исполнено плановых назначений
				через лицевые счета	через банковские счета	через кассу учреждения	некассовыми операциями			
1	2	3	4	5	6	7	8	9	10	
Расходы - всего										
в том числе	200	x	652 939,81	462 259,05	-	-	-	462 259,05	190 680,76	
Оплата труда и начисления на выплаты по оплате труда	160	210	-	-	-	-	-	-	-	
в том числе										
заработная плата	161	211	-	-	-	-	-	-	-	
прочие выплаты	162	212	-	-	-	-	-	-	-	
начисления на выплаты по оплате труда	163	213	-	-	-	-	-	-	-	
Приобретение работ, услуг	170	220	324 214,05	209 996,05	-	-	-	209 996,05	114 218,00	
в том числе										
услуги связи	171	221	-	-	-	-	-	-	-	
транспортные услуги	172	222	-	-	-	-	-	-	-	
коммунальные услуги	173	223	-	-	-	-	-	-	-	
арендная плата за пользование имуществом	174	224	15 000,00	15 000,00	-	-	-	15 000,00	-	
работы, услуги по содержанию имущества	175	225	-	-	-	-	-	-	-	
прочие работы, услуги	176	226	309 214,05	194 996,05	-	-	-	194 996,05	114 218,00	
Обслуживание долговых обязательств	190	230	-	-	-	-	-	-	-	
в том числе										
обслуживание долговых обязательств перед резидентами	191	231	-	-	-	-	-	-	-	
обслуживание долговых обязательств перед нерезидентами	192	232	-	-	-	-	-	-	-	
Безвозмездные перечисления организациям	210	240	-	-	-	-	-	-	-	
в том числе										
Безвозмездные перечисления государственным и муниципальным организациям	211	241	-	-	-	-	-	-	-	
Безвозмездные перечисления организациям, за исключением государственных и муниципальных организаций	212	242	-	-	-	-	-	-	-	

Наименование показателя	1	2	3	4	Исполнено плановых назначений					10
					5	6	7	8	9	
Безвозмездные перечисления бюджетам		230	250	-	-	-	-	-	-	-
в том числе:										
перечисления национальным организациям и правительствам иностранных государств		232	252	-	-	-	-	-	-	-
перечисления международным организациям		233	253	-	-	-	-	-	-	-
Социальное обеспечение		240	260	-	-	-	-	-	-	-
в том числе:										
пособия по социальной помощи населению		242	262	-	-	-	-	-	-	-
пенсии, пособия, выплачиваемые организациями сектора государственного управления		243	263	-	-	-	-	-	-	-
Прочие расходы		250	290	6 139,81	20 000,00	-	-	-	20 000,00	41 639,81
в том числе:										
Расходы по приобретению нефинансовых активов		260	300	267 085,95	232 263,00	-	-	-	232 263,00	34 822,95
в том числе:										
основных средств		261	310	225 285,95	210 686,00	-	-	-	210 686,00	14 599,95
нематериальных активов		262	320	-	-	-	-	-	-	-
непроизведенных активов		263	330	-	-	-	-	-	-	-
Материальных запасов		264	340	41 800,00	21 577,00	-	-	-	21 577,00	20 223,00
Расходы по приобретению финансовых активов		270	500	-	-	-	-	-	-	-
из них:										
ценных бумаг, кроме акций		271	520	-	-	-	-	-	-	-
акций и иных форм участия в капитале		272	530	-	-	-	-	-	-	-
иных финансовых активов		273	550	-	-	-	-	-	-	-
Возвраты расходов и выплат обеспечений прошлых лет (стр. 300 (гр. 5-9) = стр. 900 (гр. 4-8))		300	-	-	-	-	-	-	-	-
Результат исполнения (дефицит / профицит)		450	х	-4 1639,81	149 040,95	-	-	-	149 040,95	х

3. Источники финансирования дефицита средств учреждения

Форма 0503/27 с.4



Наименование показателя	Код строки	Код аналитики	Утверждено плановых назначений	Исполнено плановых назначений					Итого	Не исполнено плановых назначений
				через лицевые счета	через банковские счета	через кассу учреждения	некассовыми операциями			
1	2	3	4	5	6	7	8	9	10	
Источники финансирования дефицита средств - всего <i>(стр. 520+стр. 520+стр. 700+стр. 730+стр. 820+стр. 830)</i>	500		41 639,81	-149 040,95	-	-	-	-149 040,95	190 680,76	
<i>в том числе:</i>										
Внутренние источники	520		-	-	-	-	-	-	-	
из них:										
курсовая разница	521	171	-	-	-	-	-	-	-	
получения от погашения займов (суд)	525	640	-	-	-	-	-	-	-	
выплаты по предоставлению займов (суд)	526	540	-	-	-	-	-	-	-	
получения заимствований от резидентов	527	710	-	-	-	-	-	-	-	
погашения заимствований от резидентов	528	810	-	-	-	-	-	-	-	
Внешние источники	620									
из них:										
курсовая разница	621	171	-	-	-	-	-	-	-	
получения заимствований от резидентов	625	720	-	-	-	-	-	-	-	
погашения заимствований от нерезидентов	626	820	-	-	-	-	-	-	-	
Изменение остатков средств	700	x	41 639,81	-149 040,95	-	-	-	-149 040,95	190 680,76	
увеличение остатков средств	710	510	-	-611 300,00	-	-	-	-611 300,00	x	
уменьшение остатков средств	720	610	-	482 259,05	-	-	-	482 259,05	x	
Изменение остатков с по внутренним оборотам средств учреждения	730	x	-	-	-	-	-	-	-	
увеличение средств учреждения	731	510	-	-	-	-	-	-	x	
уменьшение остатков средств учреждения	732	610	-	-	-	-	-	-	x	

Наименование показателя	Код строки	Код аналитики	Утверждено плановых назначений	Исполнено плановых назначений						Итого	Не исполнено плановых назначений
				через лицевые счета	через банковские счета	через кассу учреждения	некассовыми операциями	Итого			
1	2	3	4	5	6	7	8	9	10		
Изменение остатков по внутренним расчетам											
в том числе	820	х	-	-	-	-	-	-	-		
увеличение остатков по внутренним расчетам (Кт 03.04.04510)	821	-	-	-	-	-	-	-	-		
уменьшение остатков по внутренним расчетам (Дт 03.04.04510)	822	-	-	-	-	-	-	-	-		
Изменение остатков расчетов по внутренним привлеченным средствам	830	х	-	-	-	-	-	-	-		
в том числе:											
увеличение расчетов по внутреннему привлечению остатков средств (Кт 03.04.05000)	831	-	-	-	-	-	-	-	-		
уменьшение расчетов по внутреннему привлечению остатков средств (Дт 03.04.05000)	832	-	-	-	-	-	-	-	-		



4. Сведения о возвратах расходов и выплат обеспечений прошлых лет

Наименование показателя строки	Код строки	Код аналитики	через лицевые счета	Произведено возвратов			некассовыми операциями	Итого
				через банковские счета	через кассу учреждения	Итого		
1	2	3	4	5	6	7	8	
Возвращено расходов и обеспечений прошлых лет, всего								
из них по кодам аналитики	900	х	-	-	-	-	-	-
Заработная плата	900	211	-	-	-	-	-	-
Прочие выплаты	900	212	-	-	-	-	-	-
Наисчисления на выплаты по оплате труда	900	213	-	-	-	-	-	-
Услуги связи	900	221	-	-	-	-	-	-
Транспортные услуги	900	222	-	-	-	-	-	-
Коммунальные услуги	900	223	-	-	-	-	-	-
Арендная плата за пользование имуществом	900	224	-	-	-	-	-	-
Работы, услуги по содержанию имущества	900	225	-	-	-	-	-	-
Прочие работы, услуги	900	226	-	-	-	-	-	-
Обслуживание внутреннего долга	900	231	-	-	-	-	-	-
Обслуживание внешнего долга	900	232	-	-	-	-	-	-
Безвозмездные перечисления государственным и муниципальным организациям	900	241	-	-	-	-	-	-
Безвозмездные перечисления организациям, за исключением государственных и муниципальных организаций	900	242	-	-	-	-	-	-
Перечисления наднациональным организациям и правительствам иностранных государств	900	252	-	-	-	-	-	-
Перечисления международным организациям	900	253	-	-	-	-	-	-
Пособия по социальной помощи населению	900	262	-	-	-	-	-	-
Пенсии, пособия выплачиваемые организациями сектора государственного управления	900	263	-	-	-	-	-	-
Прочие расходы	900	290	-	-	-	-	-	-
Увеличение стоимости основных средств	900	310	-	-	-	-	-	-
Увеличение стоимости нематериальных активов	900	320	-	-	-	-	-	-

Увеличение стоимости непроисведенных активов	900	330					
Увеличение стоимости материальных запасов	900	340					
Поступление на счета бюджетов	900	510					
Увеличение стоимости ценных бумаг, кроме акций и иных форм участия в капитале	900	520					
Увеличение стоимости акций и иных форм участия в капитале	900	530					
Увеличение стоимости иных финансовых активов	900	550					
Выбытие со счетов бюджетов	900	610					

Руководитель _____ (подпись)  _____ (расшифровка подписи) Т.Н. Куликowa
 Главный бухгалтер _____ (подпись)  _____ (расшифровка подписи) В.С. Николаева

Централизованная бухгалтерия

Руководитель (уполномоченное лицо) _____ (подпись)  _____ (должность) В.С. Николаева
 Руководитель финансово-экономической службы _____ (подпись)  _____ (расшифровка подписи) В.С. Николаева
 (наименование, ОГРН, ИНН, КПП, местонахождение) _____ (расшифровка подписи)

Исполнитель _____ (подпись)  _____ (должность) В.С. Николаева
 "18" января 2016 г.

8 (8152) 261-683 сайт mlptansk@yandex.ru
 (телефон, e-mail)